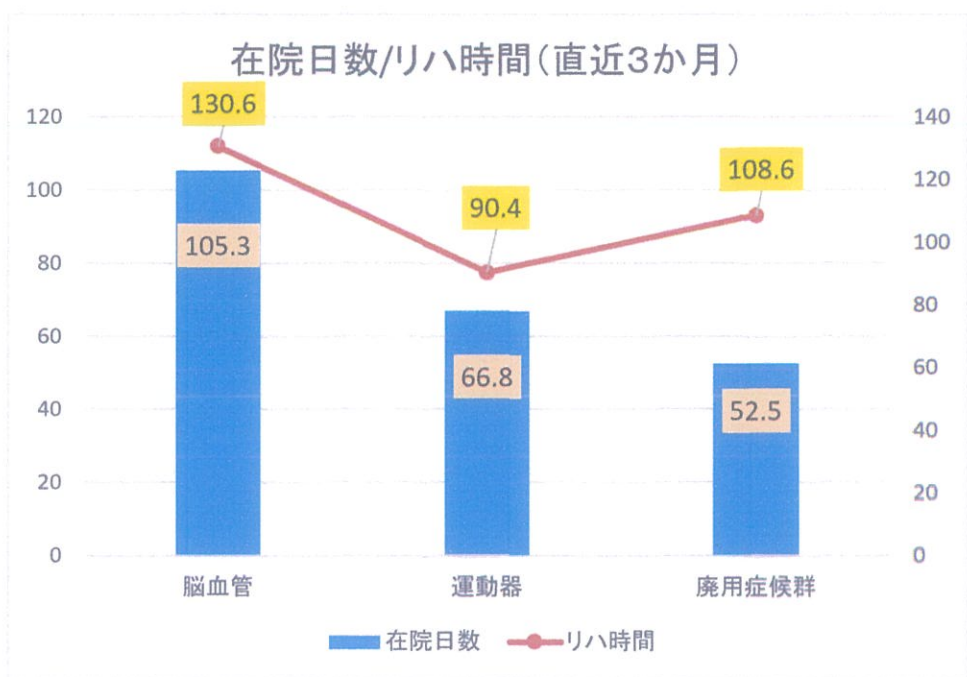
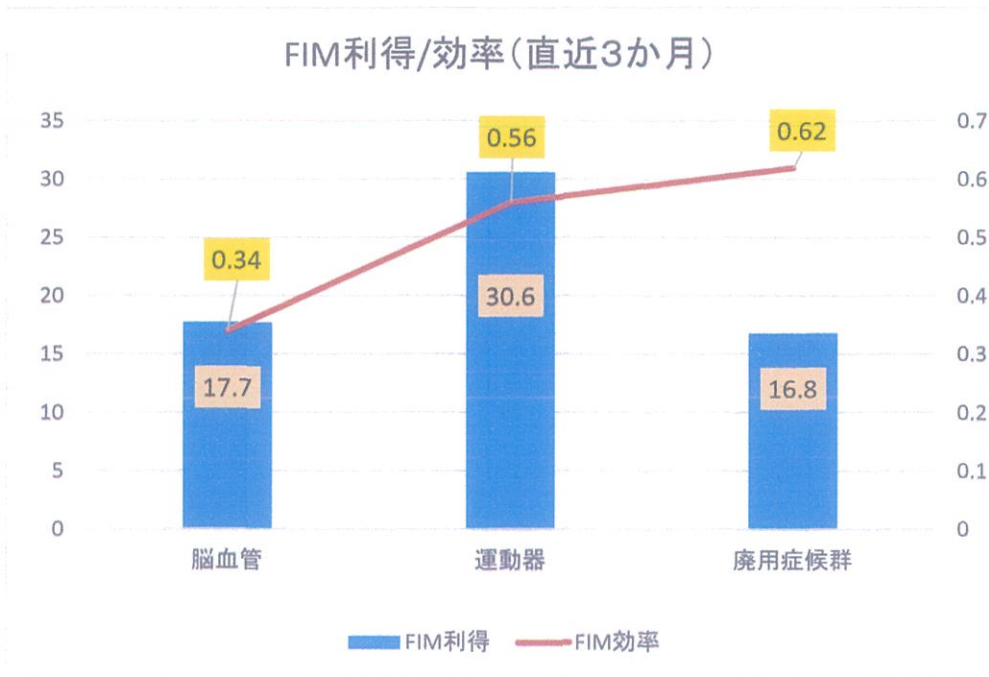


直近3か月 回復期リハビリテーション病棟 実績(2026年3月～2026年5月)

在宅退院率: 84.2%

重症者割合: 40.90%

実数: 37.95



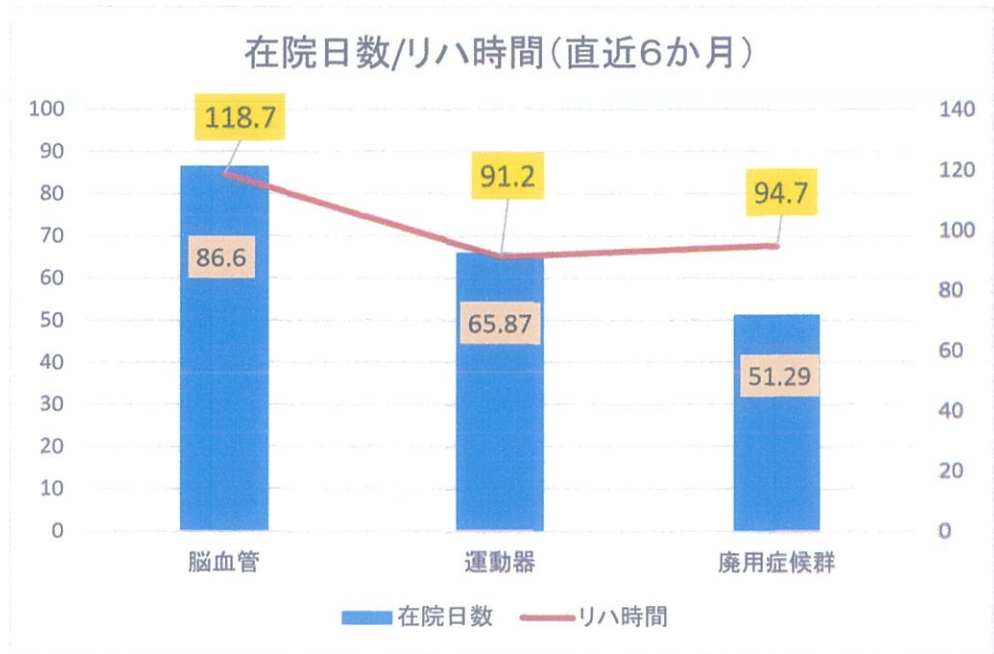
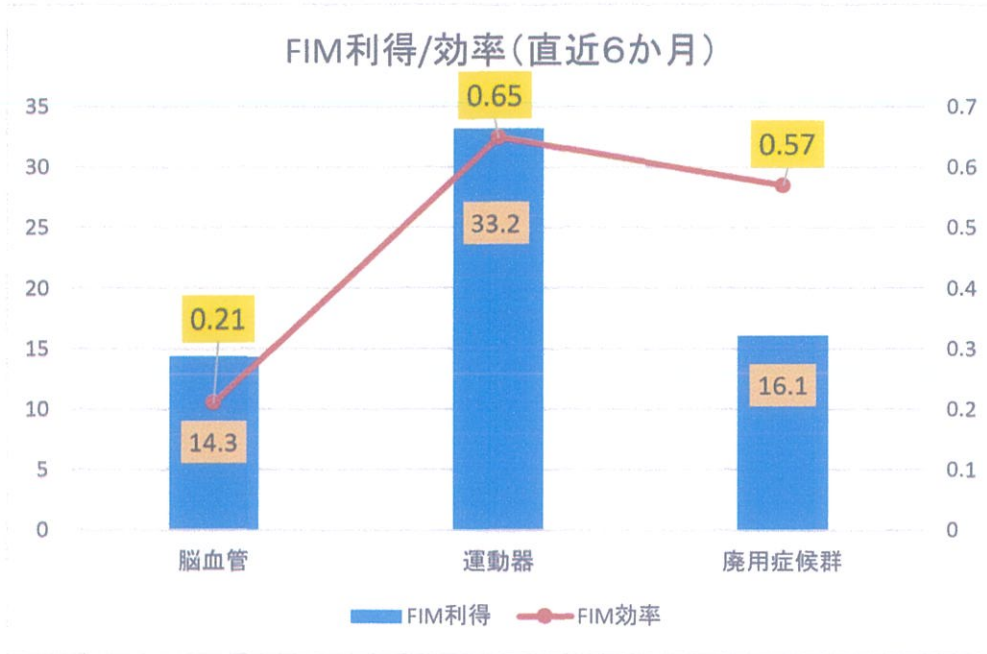
	重症者率(%)	FIM利得	FIM効率	在院日数(日)	リハビリ実施単位数	リハビリ実施時間(分)	退棟数(名)	在宅退院率(%)	リハ実数
脳血管系疾患	40.90%	17.7	0.34	105.3	6.53	130.6	3	84.20%	37.95
運動器疾患		30.6	0.56	66.8	4.52	90.4	10		
廃用症候群疾患		16.8	0.62	52.5	5.43	108.6	8		

直近6か月 回復期リハビリテーション病棟 実績(2025年12月～2026年5月)

在宅退院率: 83.30%

重症者割合: 52.90%

実数: 41.9



	重症者率(%)	FIM利得	FIM効率	在院日数(日)	リハビリ実施単位数	リハビリ実施時間(分)	退棟数(名)	在宅退院率(%)	リハ実数
脳血管系疾患	52.90%	14.3	0.21	86.6	5.94	118.7		83.30%	41.86
運動器疾患		33.2	0.65	65.87	4.56	91.2			
廃用症候群疾患		16.1	0.57	51.29	4.74	94.7			